

INITIATION AUX RESSOURCES TECHNOLOGIQUES DE L'UNIVERSITÉ DE SHERBROOKE

USherbrooke International

BIENVENUE À L'UNIVERSITÉ DE SHERBROOKE



TABLE DES MATIÈRES

1. MonPortail
2. Genote
3. Moodle
4. Microsoft Office 365
5. Autres ressources technologiques
6. Ressources technologiques : Campus de Longueuil
7. Question & sondage
8. Remerciement

MONPORTAIL

MON PORTAIL

Pourquoi ?

- Consulter votre horaire de cours;
- Effectuer des recherches documentaires dans le catalogue des bibliothèques de l'Université
- Consulter votre bulletin cumulatif.

Pour qui ?

- La communauté universitaire de l'Université de Sherbrooke

ACCÉDER MONPORTAIL

- Lien d'accès : [monPortail - Université de Sherbrooke \(usherbrooke.ca\)](https://monPortail - Université de Sherbrooke (usherbrooke.ca))

Connexion :

- Utilisateur : Adresse courriel ou CIP
- Mot de passe : le même que tous les autres (Moodle, office 365, etc..)

PORTAIL DE CONNEXION



Connexion

Identifiant

Maintenir ma connexion

Me connecter

[Mot de passe oublié?](#)

ACCUEIL


×


Anthony Faustin





Profil


Déconnexion

 Accueil

 Bibliothèque


 Ma carte UdeS


 Bulletin cumulatif

 Bourses

 État de compte

 Carte OPUS

 Liens rapides

 Paramètres

 À propos de

 monPortail


CORONAVIRUS

INSTALLER SUR LE BUREAU



Activités pédagogiques

 Ouvrir tous


Automne 2022

 ADM112 - Enjeux et pratiques en développement durable





 ADM202 - Communiquer pour mobiliser 




 GTA511 - Intelligence d'affaires géospatiale compét.



 GTA521 - Technologies d'affaires orientées client 



 MQG344 - Gestion des opérations et de la logistique



Autres cours Moodle 

CTB115 Céline Moquin Automne 2021



Ensemble pour prévenir et combattre les violences à caractère sexuel - Communauté étudiante



GENOTE

GENOTE

Pourquoi ?

- Accéder à vos notes
- Abandonner ou de retirer un cours à son horaire.
- Évaluer ses professeurs à la fin de session

Pour qui ?

- La communauté étudiante et les membres du personnel enseignant de certaines facultés: ceux de l'école de gestion et de la faculté des lettres et sciences humaines.

ACCÉDER GENOTE

- Lien d'accès : <https://www.usherbrooke.ca/genote>
- Vous pouvez également y accéder par MonPortail

Connexion :

- Utilisateur : Adresse courriel ou CIP
- Mot de passe : le même que tous les autres (Moodle, Office365, etc..)

ACCUEIL

Genote

[Accueil](#) [Étudiants](#) [Aide](#)

A2022

A2022 - Accueil



Vos actions

[Consulter vos notes d'évaluations](#)

[Consulter le formulaire de demande de retrait/d'abandon](#)

[Consulter l'évaluation des enseignements](#)

École de gestion - [Contactez-nous](#)

Tous droits réservés © Université de Sherbrooke 2500, boul. de l'Université, Sherbrooke (Québec) CANADA J1K 2R1

MOODLE

MOODLE

Pour qui ?

- La communauté universitaire de l'Université de Sherbrooke

Pourquoi ?

- Permet de diffuser du contenu
- Consulter et télécharger les notes de cours utilisées à chaque semaine
- Trouver le plan de cours
- Utiliser le forum pour soutenir les interactions entre enseignants et étudiants
- Trouver les notes d'évaluation des apprentissages.

ACCÉDER UDES MOODLE

- Lien d'accès : [Moodle UdeS \(usherbrooke.ca\)](https://moodle.usherbrooke.ca)

Connexion :

- Utilisateur : Adresse courriel ou CIP
- Mot de passe : le même que tous les autres (MonPortail, Office365, etc..)

ACCUEIL

- 🏠 Tableau de bord
- 🏠 Accueil du site
- 📅 Calendrier
- 📁 Fichiers personnels
- 📁 Archivage des cours
- 📁 Création de cours

Modifier cette page

Vue d'ensemble des cours

⌵ Tout (sauf cours retirés de l'affichage) ▾

📅 Dernier accès ▾

École de gestion MQG344 (Groupe 50, A22)		...
École de gestion GTA 511 — Intelligence d'affaires, géospatiale et concurrentielle	1 % terminé	...
École de gestion Enjeux et pratiques en développement durable		...
Communauté Prévenir, agir et soutenir en VACS (communauté étudiante)	100 % terminé	...

Afficher 24 ▾

Annonces

Bonne rentrée !

Annonces au personnel

8 juin 2022

Nouvelle parution du bulletin *Perspectives* ENA




- Nouvelle limitation du dépôt de fichiers vidéo dans Moodle : Panopto, la voie privilégiée
- Évaluer un forum en toute simplicité
- Nouvelle page de

MICROSOFT OFFICE 365 - UDES

ACCÉDER À OFFICE 365

- Lien d'accès (via usherbrooke.ca) : [Office 365 - Services informatiques - Université de Sherbrooke \(usherbrooke.ca\)](#)
- Lien d'accès (via office.com) : [Connexion Office 365 | Microsoft Office](#)

ACCUEIL

Anthony Faustin 

- Accueil
- Créer
- Mon cont...
- Outlook
- Teams
- Word
- Excel
- PowerPoint
- OneNote
- Applicati...


Bonsoir Anthony


Recommandations

 Vous avez récemment ouvert ce document il y a 1 h




 Initiation aux ressources technologiques UdS-...


 Tamara Lamothe a modifié ceci il y a 2 h








 Feuille de temps - mentors


 Luc Pinard recorded a meeting. mer. à 18 h 01



 Réunion guides 51:19

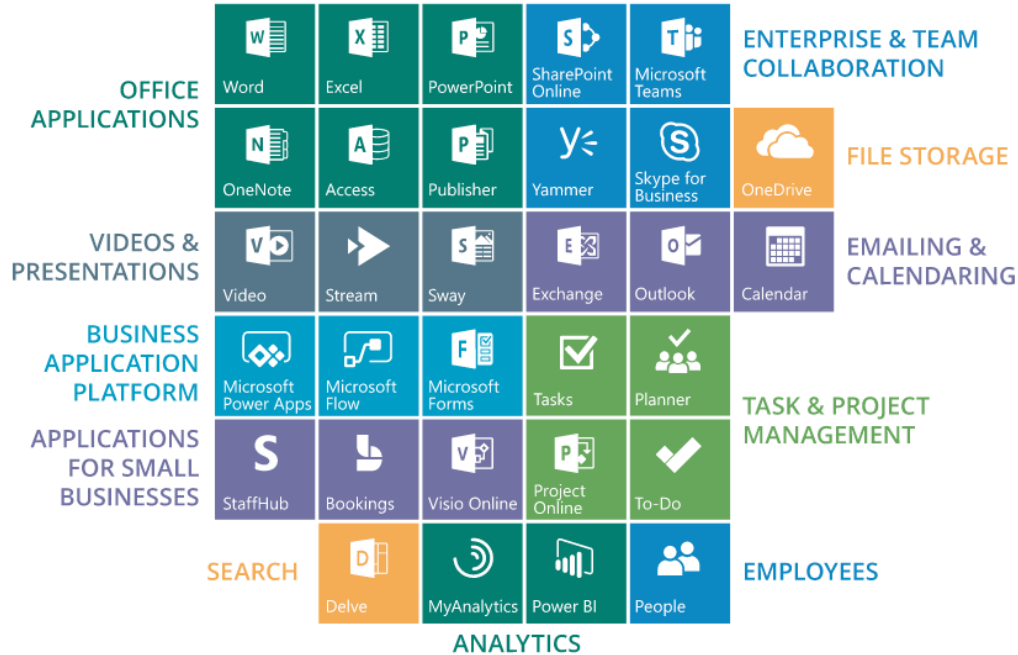
Accès rapide

 Tous  Récentement ouverte  Partagé  Favoris 

 Initiation aux ressources technologiques de l'Université de Sherbrooke Il y a 1h

Initiation aux ressources technologiques UdS-lonqueuil à défaire Il y a 1h

OFFICE 365



© ScienceSoft USA Corporation

Outlook



- Send and receive emails
- Create and share calendars
- Increase collaboration due rich integration

OneDrive



- Storage for personal files
- Share and collaborate
- Access documents everywhere
- External sharing capabilities

OneNote



- Your digital portfolio
- Create interactive content
- Embed files, audio, video
- Provide instant feedback

Teams



- Chat based collaboration
- Join multiple teams
- Create channels in teams
- Extend your teams

Planner



- Visual way to organize teamwork
- Create new plans, organize and assign tasks, share files

SharePoint



- Share and collaborate on company documents
- Create beautiful news pages
- Work like a pro!

Office



- Edit your files from anywhere on anytime
- Work simultaneously on the same file
- Access to the latest version of Office
- Available on PC, MAC, web and mobile

OUTLOOK : COURRIEL USHERBROOKE

- L'Université de Sherbrooke offre un service de courrier électronique à toute sa communauté universitaire. Une adresse sous la forme Prenom.Nom@USherbrooke.ca est attribuée à chacun.
- Votre courriel *USherbrooke* est l'outil principal de communication entre l'Université et vous.
- Vous pouvez activer votre courriel *USherbrooke* à l'adresse suivante:
- Lien usherbrooke.ca – section courriel : [Courriel - Services informatiques - Université de Sherbrooke \(usherbrooke.ca\)](#)

ACTIVATION DE SON COURRIEL

The screenshot shows a web browser window with the URL `usherbrooke.ca/courriel/creation/index.php?what=activate`. The page header includes the University of Sherbrooke logo and a search bar. The main content area is titled "Service de courrier électronique" and "Activer ou consulter son adresse de courriel". A sidebar on the left contains navigation links: "Accueil", "Activer ou consulter son adresse de courriel", and "Aide". The main content area displays the following information:

Voici les informations relatives à votre adresse de courriel :

- Code d'accès : `mans2103`
- Adresse principale : `Sonia.Mannai@USherbrooke.ca`
- Autres adresses : `mans2103@USherbrooke.ca`
- Adresse serveur : `Office 365`
- Accès à vos courriels en ligne : <https://messengerie.usherbrooke.ca/>
- Informations complémentaires : [Courriel – Office 365](#)
- Procédures de configuration : [Configuration Office 365](#)

At the bottom of the page, there is a footer: "Service des technologies de l'information, Université de Sherbrooke" and "Commentaires ou questions via une demande Casius". The Windows taskbar at the bottom shows the search bar with the text "Taper ici pour rechercher", several application icons, and system tray information including "FRA 15:27" and "CMS 2022-01-20".

AUTRES RESSOURCES

- Réseau sans fil
- Accès aux postes informatiques
- Impression

RÉSEAU SANS FIL

- L'Université dispose d'une infrastructure de réseaux sans fil qui rend accessibles les communications entre les différents systèmes informatiques.
- L'accès à ceux-ci est permis selon votre statut et votre emplacement à l'Université.

Lien :

- <https://www.usherbrooke.ca/services-informatiques/repertoire/reseaux/reseau-sans-fil>

RÉSEAU SANS FIL (SUITE)

Les différents réseaux disponibles :

- Pour la communauté universitaire (recommandé): [eduroam](#)
- Au Campus de la santé : [RHESUS](#)
- Pour s'authentifier à partir du Web : [aerius](#)
- Pour les visiteurs : [ZAP](#)

Conseil : N'hésitez pas à voir le service informatique de votre faculté pour vous aider !!

RÉSEAU SANS FIL (SUITE)

Sélectionner le réseau sans fil aeriusecurise :



Entrer votre CIP et votre mot de passe (MonPortail) et appuyer sur **Se connecter** :



LABORATOIRE INFORMATIQUE - DANS LES FACULTÉS

- La plupart des facultés ont des laboratoires informatiques et des imprimantes publiques qui sont à votre disposition. Rendez-vous sur le site web de votre faculté pour connaître leurs locations.
- Pour vous rendre au site web de votre faculté, visitez le lien suivant : [Facultés et départements - Découvrir l'UdeS - Université de Sherbrooke \(usherbrooke.ca\)](#)

LABORATOIRE INFORMATIQUE (SUITE)

Campus principal (Sherbrooke) :

- École de gestion : [Laboratoires informatiques - École de gestion - Université de Sherbrooke \(usherbrooke.ca\)](#)
- Département Informatique : [Nos laboratoires - Département d'informatique - Université de Sherbrooke \(usherbrooke.ca\)](#)
- Faculté des sciences : [Laboratoires informatiques - Faculté des sciences - Université de Sherbrooke \(usherbrooke.ca\)](#)
- Faculté des lettres & sciences humaines : [Laboratoires informatiques - Faculté des lettres et sciences humaines - Université de Sherbrooke \(usherbrooke.ca\)](#)
- Faculté d'informatique : [Laboratoires informatiques - Faculté des sciences - Université de Sherbrooke \(usherbrooke.ca\)](#)
- Un peu partout sur le campus : [Classes, laboratoires et salles de travail - Services informatiques - Université de Sherbrooke \(usherbrooke.ca\)](#)

Achat de crédits d'impression (SIMUS)

Pour imprimer des documents, vous devez passer par le Service d'impression mobile de l'UdeS (SIMUS) : [Connexion PaperCut pour University of Sherbrooke \(usherbrooke.ca\)](https://usherbrooke.ca/connexion/PaperCut)

Service d'impression mobile SIMUS

Récapitulatif

Tarifs

Historique des transactions

Derniers travaux d'impressions

Travaux en attente

Impression Web

Acheter des crédits

Impression par courriel

Documentation SIMUS

Récapitulatif

SOLDE	TRAVAUX D'IMPRESSION	PAGES
3,77 \$	10	49

Activité

Historique solde pour faua2804

Date	Solde
2014-01-20	3,77 \$

Impact environnemental

- 0,4% d'un arbre
- 406 g de CO2
- L'équivalent d'une ampoule de 60W allumée pendant 25,4 heures.

RESSOURCES (SPÉCIFIQUES) POUR LE CAMPUS DE LONGUEUIL

- Réservation de salle d'études
- Le service informatique

RÉSERVATION DE SALLE D'ÉTUDES

Pour qui ?

- La communauté universitaire de l'Université de Sherbrooke

Quand ?

- De 8h à 22h

Pourquoi ?

- Travaux d'équipe
- Rencontre entre maître de stage et élève de deuxième cycle

Comment ?

- Au moment de récupérer les clés à la réception ou au bureau de la sécurité quand la réception est fermée, il faut **donner 2 cartes d'identité venant de deux personnes différentes.**
- On réserve une plage horaire en suivant la procédure : [Auto-réservation de salle pour une réunion de moins de 12 personnes - Campus de Longueuil - Université de Sherbrooke \(usherbrooke.ca\)](https://usherbrooke.ca)

SERVICE INFORMATIQUE

Pour qui ?

- La communauté universitaire de l'Université de Sherbrooke

Quand ?

- Horaire variable (voir l'horaire via le lien en haut)

Pourquoi ?

- Vous aidez à régler des problèmes informatiques reliés à vos accès
- Vous aidez à installer les différents réseaux de l'Université de Sherbrooke
- Prêt d'équipement multimédia (caméra, etc..)

Comment ?

- Allez les voir au local 2420 au B2 (2e étage derrière la réception)
- Lien sur le site de l'université : [Services informatiques - Campus de Longueuil - Université de Sherbrooke \(usherbrooke.ca\)](https://services.informatiques-campusdeLongueuil.universitedeshbrooke.ca)

QUESTIONS & COMMENTAIRES ?

LIEN SONDAGE :

[HTTPS://FORMS.OFFICE.COM/PAGES/RESPONSEPAGE.ASPX?ID=RIDAOJVZ-UWUI7MSOL3GGRBV8NCBMBXGMUEPCRY8FHPUMUQ4QKHPVKZOMFBVUVPESU1INFE3VTH-NTC4U](https://forms.office.com/Pages/ResponsePage.aspx?id=RIDAOJVZ-UWUI7MSOL3GGRBV8NCBMBXGMUEPCRY8FHPUMUQ4QKHPVKZOMFBVUVPESU1INFE3VTH-NTC4U)

Bonne session !

